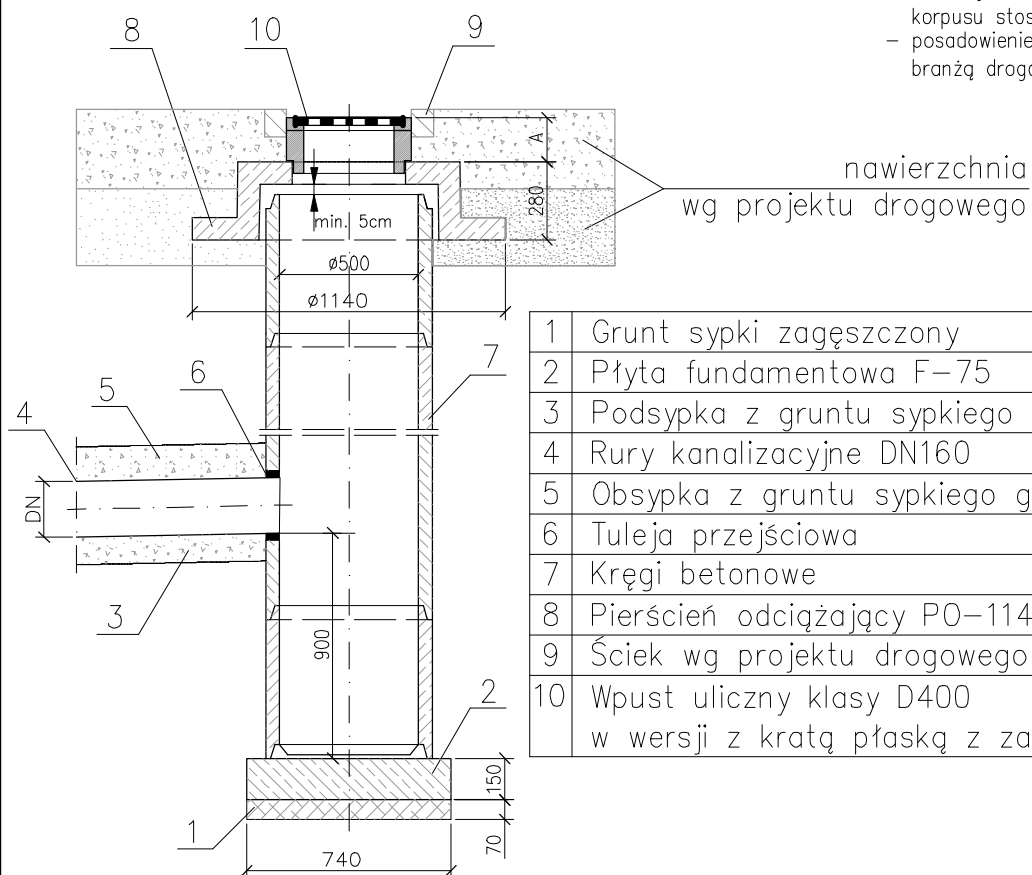




# WPUST ULICZNY

Uwaga:

- wymiary podane w mm
- A - wymiar zależny od wysokości korpusu stosowanego wpustu
- posadowienie wpustu zgodnie z branżą drogową



1	Grunt sytki zagęszczony
2	Płyta fundamentowa F-75
3	Podsypka z gruntu sytkiego grub. 10-15 cm
4	Rury kanalizacyjne DN160
5	Obsypka z gruntu sytkiego grub. 30cm
6	Tuleja przejściowa
7	Kręgi betonowe
8	Pierścień odciążający PO-114
9	Ściek wg projektu drogowego
10	Wpust uliczny klasy D400 w wersji z kratą płaską z zatraskiem

PROJEKT	Rozbudowa drogi powiatowej nr 3509W Gulin Wsola - Wojciechów		
ADRES	Droga powiatowa nr 3509W Gulin Wsola - Wojciechów		
FAZA	Projekt Wykonawczy		
INWESTOR	 <b>POWIATOWY ZARZĄD DRÓG</b> ul. Graniczna 24 26-600 Radom		
WYKONAWCA DOKUMENTACJI	 <b>Pracownia Projektowa "RoadWay"</b> ul. Klimontowska 15b 04-672 Warszawa tel. 660 42 46 44, 601 93 71 83		
TYTUŁ RYSUNKU	Schemat studni wpustu ulicznego DN500		
PROJEKTANT	mgr inż. Beata Skorupińska 78/DOŚ/05 w zakresie inst. sanit.	Podpis	
OPRACOWAŁ	inż. Michał Rokseła	Podpis	
SPRAWDZAJĄCY	dr inż. Agnieszka Halicka MAZ/0200/POOS/08 w zakresie inst. sanit.	Podpis	
Skala	Rewizja: 0	Data 8.2018	Numer rysunku: 5